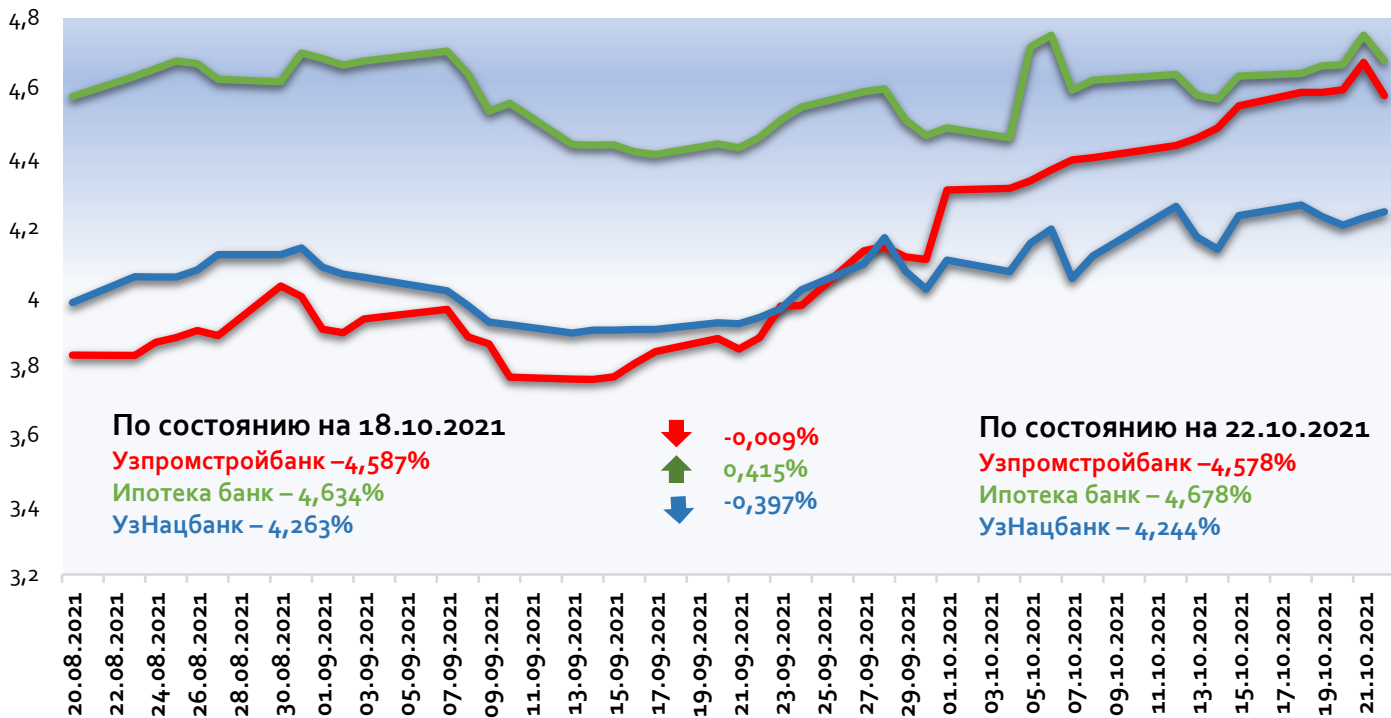
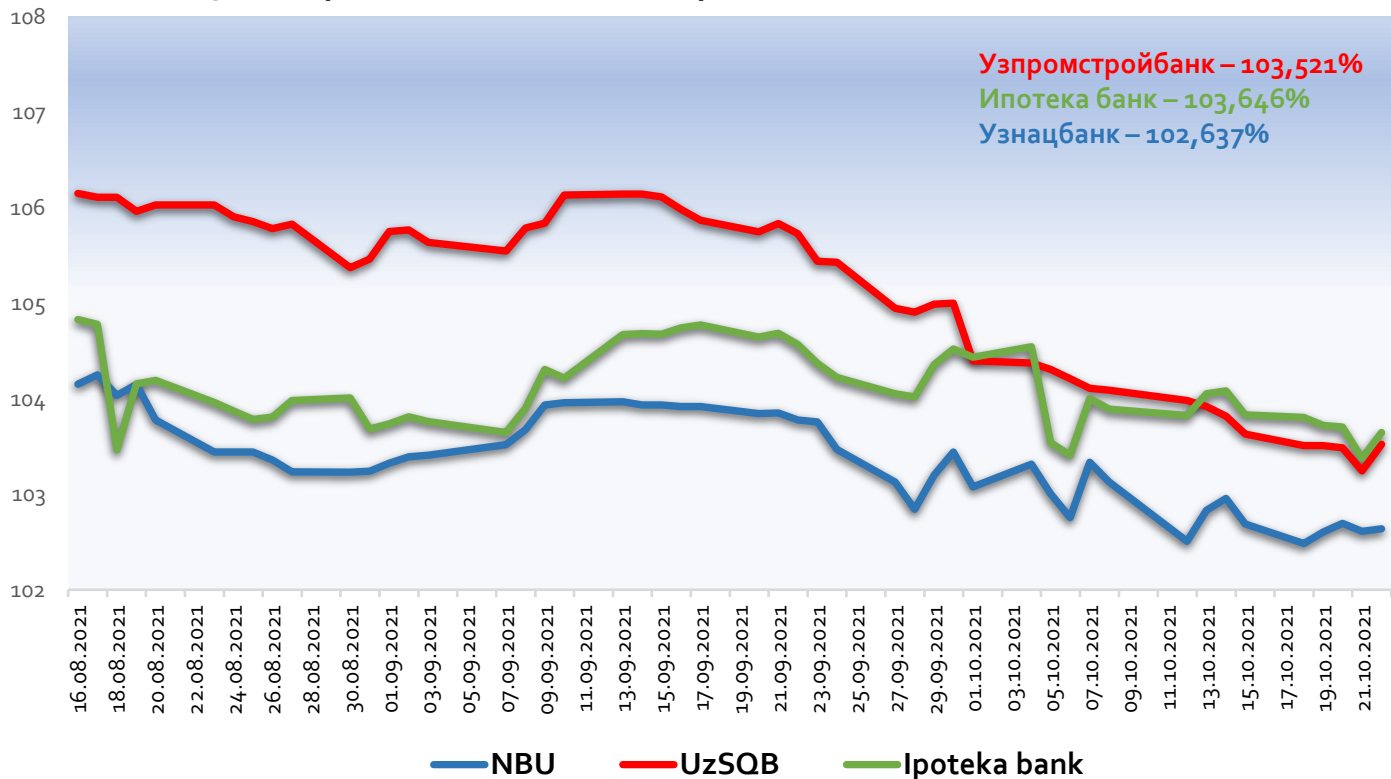


Краткий еженедельный обзор
мировых сырьевых
и финансовых рынков
на **25.10.2021 г.**

Доходность еврооблигаций UzSQB и NBU (%)

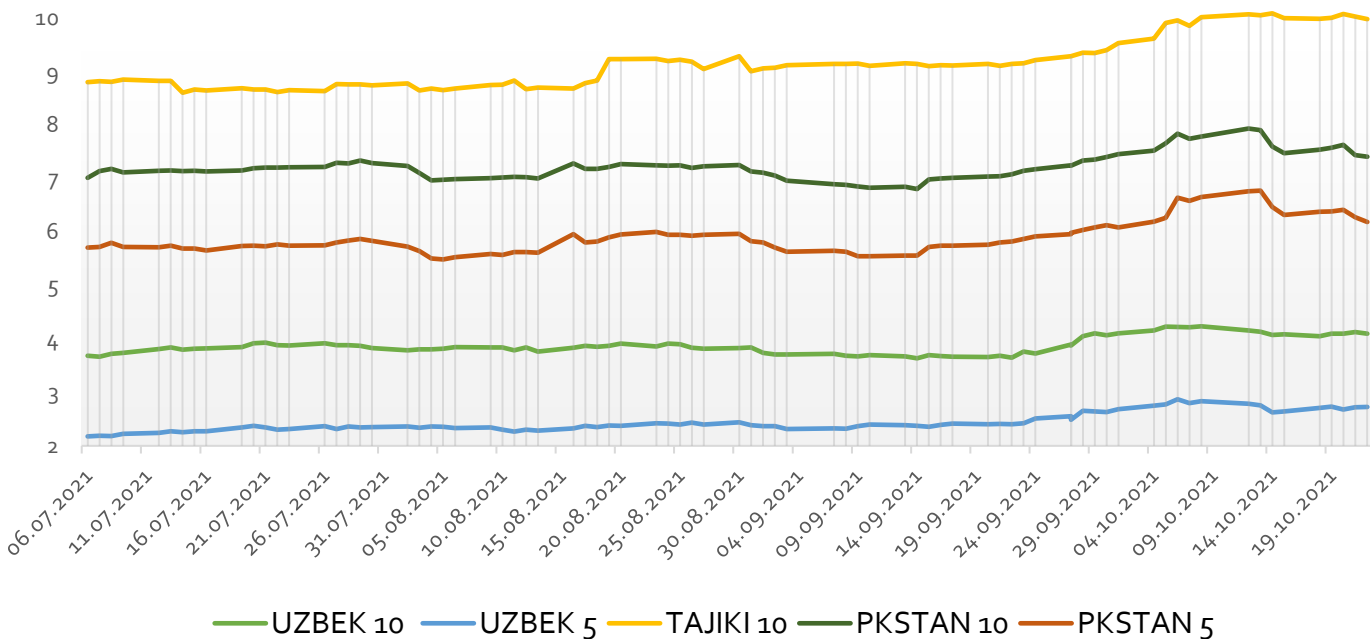


Цена еврооблигаций UzSQB, Ipoteka и NBU в % от номинала

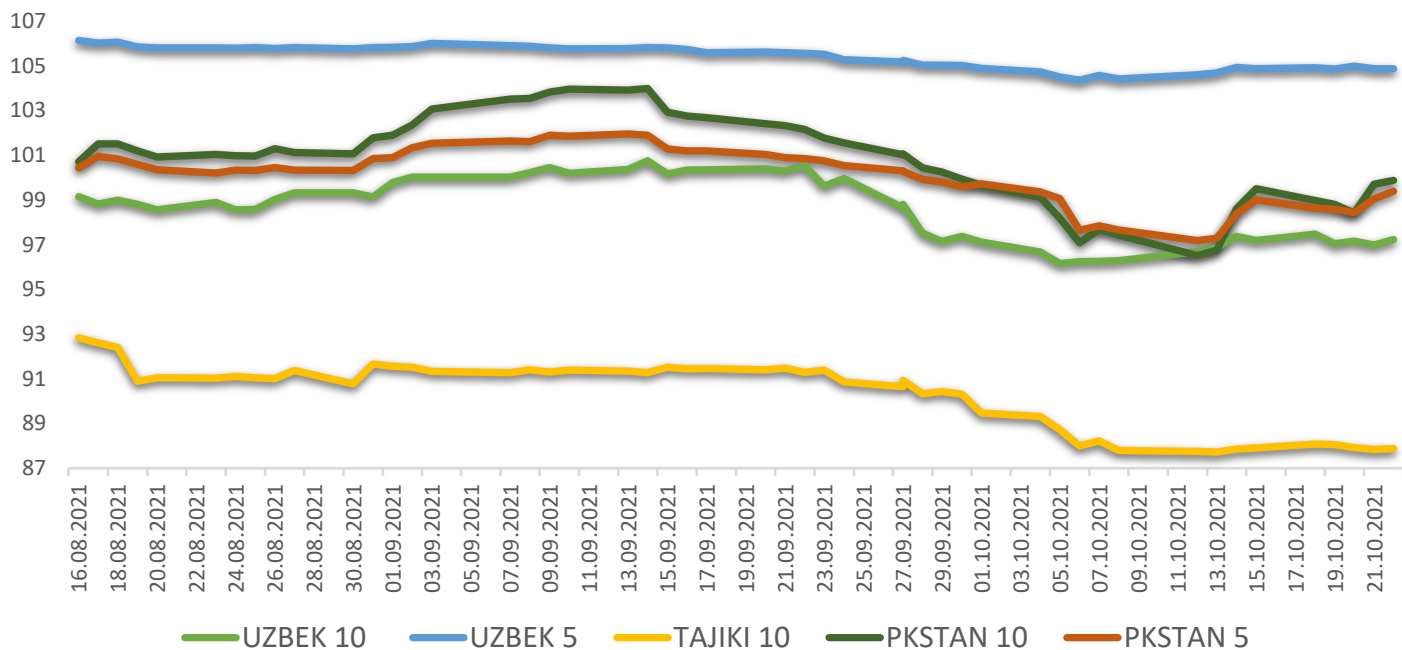


Цена и доходность еврооблигаций в некоторых соседних с Афганистаном странах в период афганского кризиса

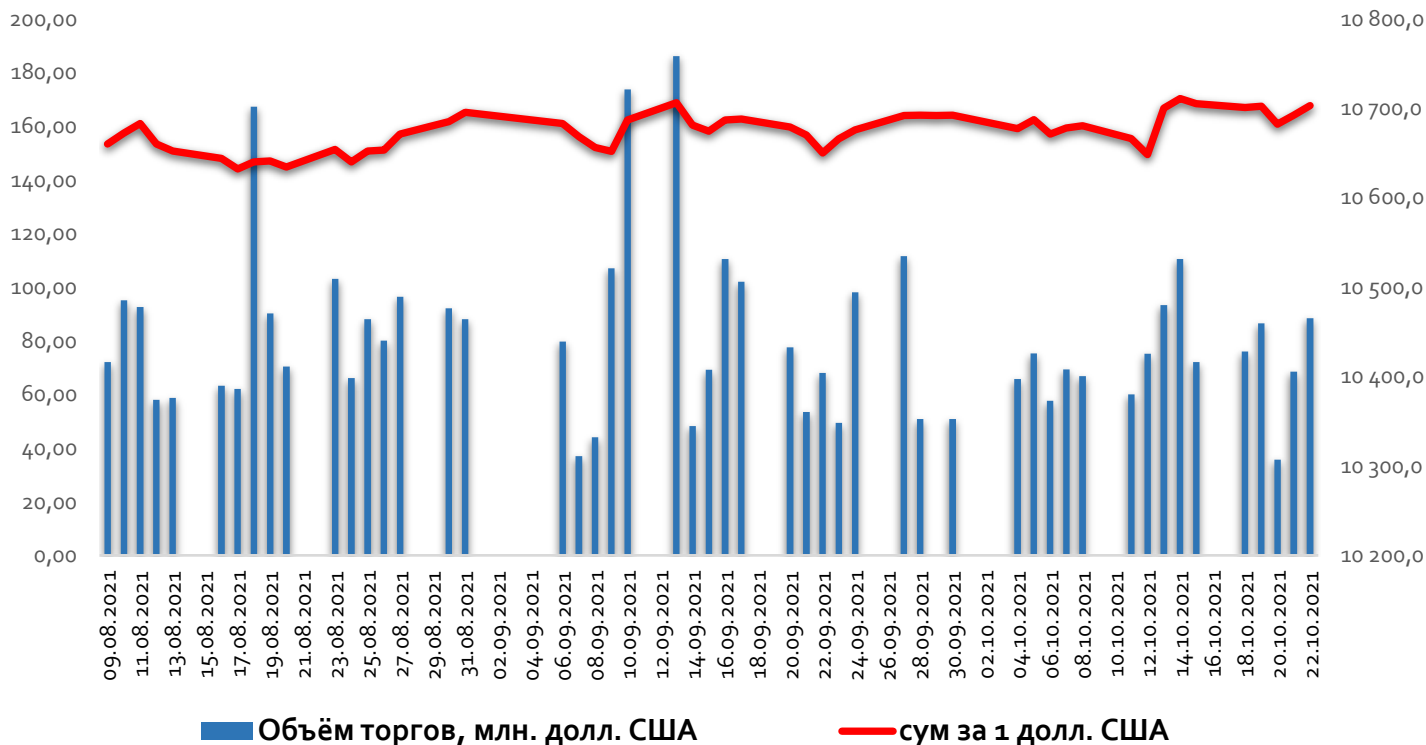
Доходность суверенных еврооблигаций Узбекистана, Таджикистана и Пакистана



Цена суверенных еврооблигаций Узбекистана, Таджикистана и Пакистана



Обменный курс доллара к суму и объём торгов на Узбекской республиканской валютной бирже.



За прошлую неделю курс сума по отношению к доллару США обесценился на **0,02%**, с **10 700 сум** в понедельник до **10 703 сум** в последний день закрытия торгов. Во вторник курс доллара США к суму снижался на **10 682 сум**. (сум улучшился на 0,2%), но позже к концу недели восстановил рост.

В целом объём торгов доллара на валютной бирже за 18-22 октябрь составил **354,8 млн. долл. США**, что на **55,8 млн. долл. США** меньше чем за аналогичный период предыдущей недели.

По состоянию на 11.10.2021 в коммерческих банках самый выгодный курс для **продажи доллара** населением был зафиксирован в Капитал банке – **10 710 сум за 1 долл. США**, также выгодный курс предлагался в Алока банке, Капитал банке, Асака банке, Савдогар банке и Азия Альянс банке – **10 700 сум**.

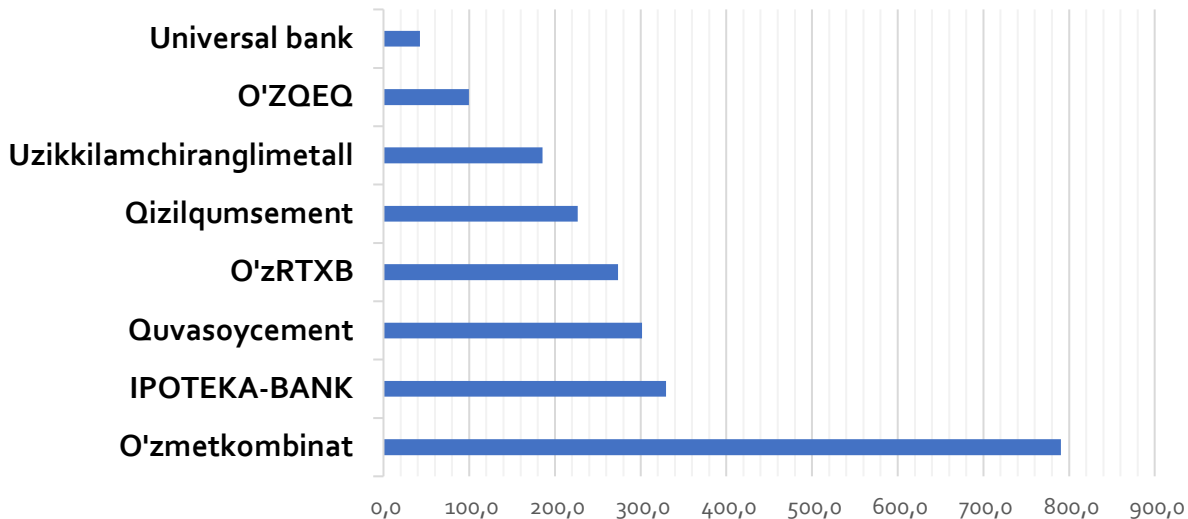
Самый низкий курс был отмечен Saderat банке - **10 640 сум**.

Для покупки **USD** самый выгодный курс зафиксирован в Ипак Йули банке – **10 700 сум**, а самый высокий курс зафиксирован сразу в 8 банках - в Турон банке, НБУ, УзПСб, Алока банке, Анор банке, Савдогар банке, Халк банке и УзАгроЭкспорт банке – **10 735 сум**.



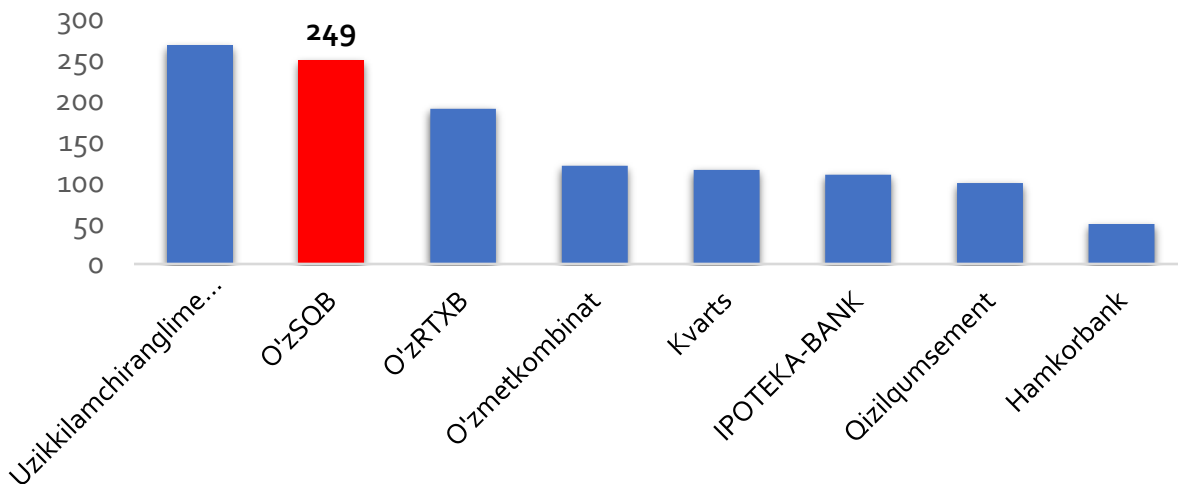
Топ 8 компаний по объему торгов

Совокупный объем торгов с 18 по 22 октября 2021 года составил 2 461 млн. сум, из которых на долю топ 8 компаний Республики Узбекистан приходится 2 461 млн. сум или 91%. По объему совершенных сделок лидирует «O'zmetkombinat» 790 млн сум (32%), далее идут и «IПОТЕКА-BANK» – 330 млн сум и «Quvasoysment» – 301 млн сум.



Топ 8 компаний по количеству сделок

За отчетный период было совершено 2461 сделок из которых 1198 или 49% приходятся на долю первых 8 компаний. На долю Узпромстройбанка приходится 249 сделок по простым акциям на общую сумму 14,4 млн сум.



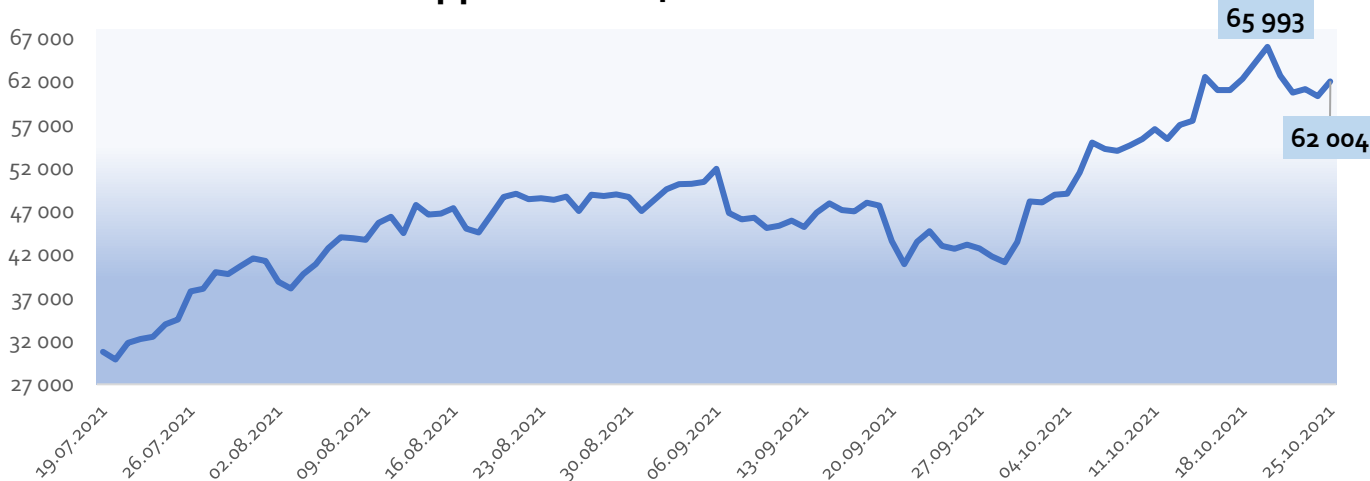
Цена на простые акции Узпромстройбанка за неделю повысились лишь на 0,99 сумов с 13,0 сум до 13,99 сум за акцию.

Динамика EUR-USD



Доллар США упал по отношению к своим конкурентам в пятницу и покажет спад вторую неделю подряд из-за новостей о том, что компания China Evergrande Group с крупной задолженностью, занимающаяся недвижимостью, предотвратила дефолт, что подстегнуло аппетит к рискованным активам. Опасения по поводу застройщика, чьи обязательства равны 2% ВВП Китая, побудили инвесторов устремиться к валютам, которые воспринимаются как безопасные убежища, таким как доллар США и государственный долг. Доллар может быть готов к новой волне роста после того, как индекс доллара DXY упал до самого низкого более чем за три недели в четверг, поскольку инвесторы снова обращают внимание на перспективы сокращения количественного смягчения Федеральной резервной системы дальнейшей нормализации ее денежно-кредитной политики, уверяют специалисты ING.

Динамика цен на биткоин



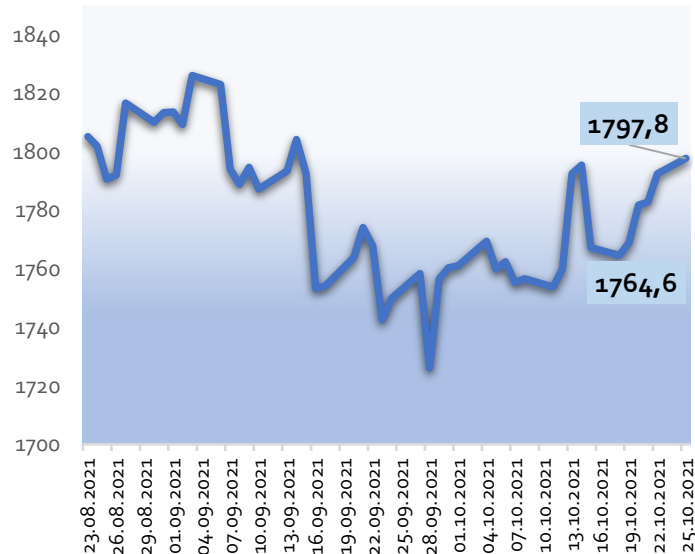
Цена биткоина обновила исторический максимум

Стоимость биткоина в ходе торгов 20 октября превысила \$66 000, обновив исторический максимум, следует из данных криптобиржи Coindesk. По данным на 20:00 по Ташкенту, его стоимость достигала \$66 836. За сутки она выросла на более чем \$4 500. Курс биткойна растет на фоне запуска первого ETF на биткоин-фьючерсы. Сегодня по состоянию 12:15 по таш. времени цена составляет – 62 004.

ETF (exchange traded fund) – это инвестфонды, которые формируют портфели активов и выпускают собственные акции, где каждая ценная бумага привязана к определенной части активов фонда. По сути ETF позволяют приобрести актив, фактически не владея им.

Цены на сырьевые товары

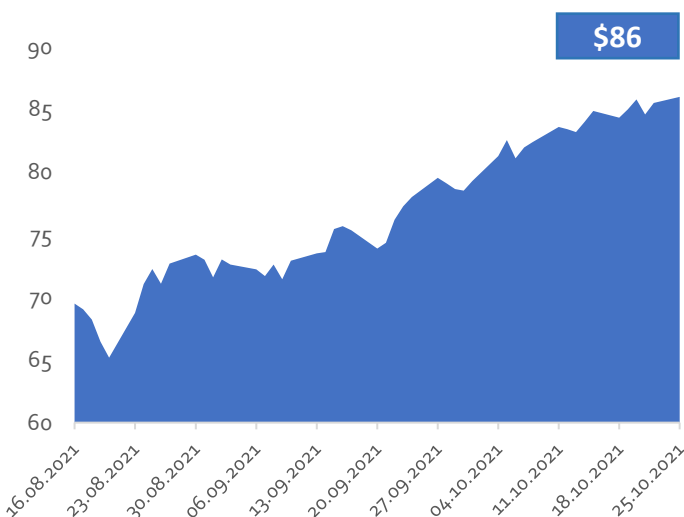
Динамика цен на золото (за унцию в долл. США)



Котировки **жёлтого драгметалла** снова остановились у порога психологически важного уровня в **1800 долларов** за одну тройскую унцию. Уровень инфляции растёт в США, Канаде и других ведущих странах мира. Инвесторы начинают понимать, что это затяжной тренд, поскольку речь не идёт об инфляции, вызванной потребительским спросом, но о срыве мировой цепочки поставок. С этой проблемой не совладают даже Центральные банки. Почему же курс золота не возобновил своё ралли? Дело в том, что курс биткоина достиг исторического рекорда, превысив отметку в **65 000 долларов**.

В то же время индекс американской валюты находится на высоком уровне. В ФРС обещают сократить объём покупки активов к концу текущего 2021 года, но в связи с удручающими данными экономической статистики, в это верится с трудом.

Динамика цен на нефть Brent (за баррель в долл. США)



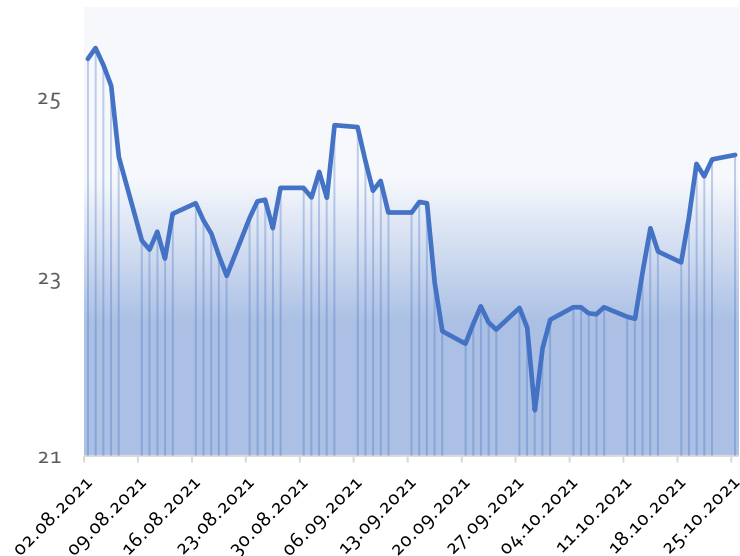
Нефтяные цены продолжают сегодня повышаться, завершив в плюсе прошлую неделю. Этому способствуют сильный спрос и ограниченные поставки, отмечают эксперты. Поддержку американской нефти также оказывает слабое восстановление добычи нефти в США и ослабление ограничений на путешествия, сообщает **MarketWatch**.

Декабрьские фьючерсы на нефть Brent на лондонской бирже ICE Futures к 14:30 тшк подорожали на \$0,5 (на 0,5%) - до **\$86,17 за баррель**. В пятницу их цена выросла на \$0,92 (на 1,1%) и составила на закрытие **\$85,53 за баррель**.

Несмотря на то, что цены на нефть Brent находятся на многолетних максимумах с 2018 года, есть предпосылки для дальнейшего их роста. До конца года они могут достигнуть уровень 90 долл. за баррель, на следующей неделе повыситься до 86 долл. за баррель.

Цены на сырьевые товары

Динамика цен на серебро (за унцию в долл. США)

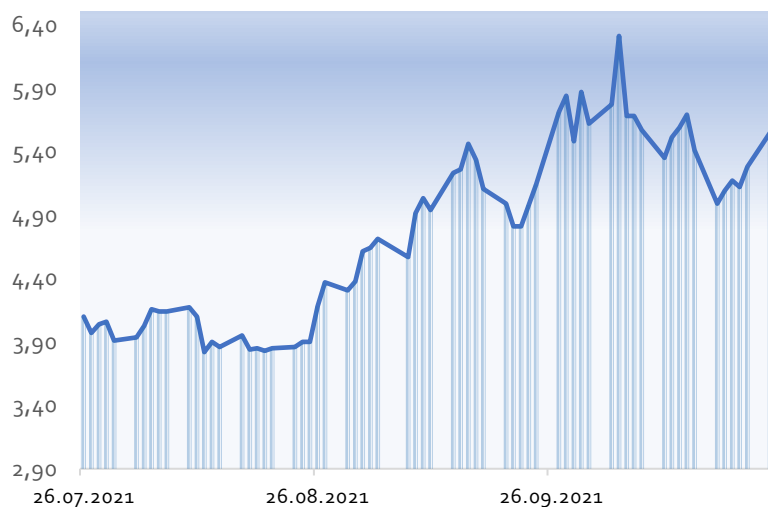


Примечательная динамика на рынке металлов. В конце сентября золото и серебро нашли поддержку покупателей при подходе к многомесячным минимумам. Это позволило развить отскок, который продолжается до сих пор. Ранее рост доходностей облигаций выступал фактором продажи драгметаллов, так как последние не приносят доход.

В пятницу курс серебра составил **24,3 долл. США** за унцию показав рост на 1,1 долл. с понедельника. К началу недели до текущей отметки рост составил **5%**.

Сегодня по ташкентскому времени 16:00 цена серебра находится на отметке **24,36 долл. США**

Динамика цен на газ (за куб.м. в долл. США)



Цены на природный газ в США выросли не так сильно, что спасло заводы от резкого скачка цен, который наблюдается в Европе и Азии. Соответственно, они могут продолжать перерабатывать сернистую нефть, которая начинает продаваться с увеличивающимися скидками.

На Нью-Йоркской товарной бирже фьючерсы на природный газ с поставкой в ноябре снизилась за прошлую неделю повысились **11,2%** с **4,994 долл** в **понедельник** на **5,3 долл** в последний день на закрытие торгов.

В понедельник цена на газ продолжила рост и на момент написания материала природный газ торговался в диапазоне **5,5 долл. США** подорожав на **5,1%** в сравнении с предыдущим закрытием

Йеллен прогнозирует, что инфляция вернется к норме во второй половине 2022 года

Министр финансов Джанет Йеллен заявила в воскресенье, что она не ожидает, что инфляция вернется к нормальному уровню, по крайней мере, до середины следующего года - но это не означает, что США теряют контроль над инфляцией. Выступая на канале CNN, Йеллен сказала «Американцы давно не видели такой инфляции, как мы. Но когда мы вернемся к нормальной жизни, ожидайте, что это закончится».

«Кризис COVID заметно сократил расходы на услуги и вызвал перераспределение расходов на товары», - сказала она. «Поставки товаров для американцев существенно увеличились, но давление все еще существует». Йеллен сказала, что она ожидает, что цепочка поставок восстановится по мере ослабления пандемии, и сказала, что американцы, вероятно, снова присоединятся к рабочей силе в большом количестве, когда это произойдет.

Эрдоган приказал выслать посла США и других стран, обрушив лиру почти до 10 за доллар

Турецкая лира ослабла до рекордно низкого уровня **9,85** по отношению к доллару в понедельник после того, как президент Тайип Эрдоган заявил в выходные, что отдал приказ о высылке послов Соединенных Штатов и девяти других западных стран. Впоследствии лира отскочила, в последний раз находилась на 9,77 в 7.14 по Гринвичу. Банкиры объяснили раннюю слабость комментариями Эрдогана в субботу.

В пятницу лира, которая в этом году упала на 24 %, закрылась на отметке 9.5950.

Валюта достигла рекордных минимумов на прошлой неделе после того, как центральный банк Турции (ЦБРТ) снизил свою учетную ставку на 200 базисных пунктов, несмотря на рост инфляции. Это был шок для всех. Экономисты и оппозиционные законодатели назвали такое решение безрассудным.

Как рост расходов на энергию мешает восстановлению после Covid-19

В последний месяц топливо растет такими же

головокружительными темпами, как и заболеваемость Covid-19 во время самой свирепой волны. Цены на уголь и газ достигли небывалых максимумов. За последний год спотовые цены на газ в Азии подскочили почти на 1000%. Нефть резко подорожала из-за роста спроса на нефть на фоне нехватки других видов топлива.

Во многих отношениях увеличение расходов на энергоносители является отражением одного и того же явления, нарушающего цепочки поставок во всем мире. Неожиданный скачок спроса привел к задержкам в поставках. Дефициту способствуют такие факторы, как сокращение производства гидроэлектроэнергии из-за засухи, равно как и стремление увеличить запасы в ответ на энергетический кризис. Но рост цен на топливо может привести к более опасным последствиям, чем проблемы в цепочках поставок. Прошлые потрясения на энергетических рынках были связаны не только с инфляцией, но и с глубокими рецессиями, о чем свидетельствуют экономические трудности 1970-х годов.

Влияние высоких цен на энергию уже очевидно. В сентябре годовая инфляция в еврозоне подскочила до 3.4 % на фоне взлета цен на энергоносители на 17.4 %. Базовая инфляция (которая исключает цены на продовольствие и энергоносители) увеличилась всего на 1.9%. В Америке базовая инфляция в сентябре составила 4%. Однако повышение затрат на э/э на 24.8% подтолкнуло этот показатель до 5.4%. Скорее всего, эти цифры окажутся еще выше в ближайшие месяцы, поскольку резкий рост цен на топливо в октябре еще не отражен в статистике.

Влияние энергии на инфляцию начнет снижаться после стабилизации цен, что может произойти в ближайшие месяцы и даже раньше, если зима не будет холоднее, чем обычно. Недавний анализ, проведенный экономистами банка Goldman Sachs, предполагает, что в США доля расходов на энергоносители в инфляции составила в сентябре 2.15% и, вероятно, вырастет до 2.5% в годовом выражении к концу года, доведя общий уровень до 5.8 % при прочих неизменных компонентах, а затем начнет снижаться к концу 2022 года.